

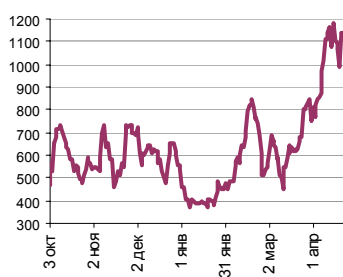
Ежедневный обзор финансовых рынков

ОГЛАВЛЕНИЕ

КОРОТКО О ГЛАВНОМ

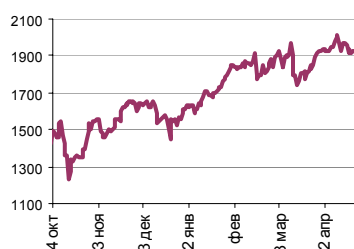
<p>КОРОТКО О ГЛАВНОМ 1</p> <p>ВАЛЮТНЫЙ И ДЕНЕЖНЫЙ РЫНКИ 2</p> <p> ВАЛЮТНЫЙ РЫНОК ДЕНЕЖНЫЙ РЫНОК</p> <p>РЫНОК ВАЛЮТНЫХ ОБЛИГАЦИЙ 3</p> <p> КАЗНАЧЕЙСКИЕ ОБЛИГАЦИИ РОССИЙСКИЕ ЕВРООБЛИГАЦИИ</p> <p>РУБЛЕВЫЕ ОБЛИГАЦИИ 4</p> <p>АКЦИИ 5</p> <p>НОВОСТИ 6</p> <p>ИТОГИ ТОРГОВ ЗА ДЕНЬ 7</p>	<p>События и факты Стоимость минимального набора продуктов питания в среднем по России в апреле 2007 года увеличилась на 0,8% и составила на конец апреля 1 555,4 руб. в расчете на месяц. С начала года стоимость минимального набора выросла на 5,5%. Об этом свидетельствуют данные Росстата.</p> <p>Прогноз по темпам экономического роста Еврозоны на 2007 год повышен до 2,6% с 2,4%. Такие данные 7 мая, распространило статистическое ведомство ЕС (Евростат).</p> <p><small>По материалам ИА АКМ, Банка России, РБК, ФСГС, Ведомости, МЭРИТ, РИА Новости, Время Новостей, ПРАЙМ-ТАСС, Рейтер</small></p> <p>Денежный и валютный рынок Курс доллара по итогам вторника составил 25,79 руб., прибавив 6,5 коп. Мы полагаем, что сегодня курс американской валюты продолжит рост вследствие позитивной динамики доллара на FOREX. Конъюнктура денежного рынка существенно не изменилась, фактические ставки МБК по предоставлению находились на уровне 3,4%. Мы считаем, что сегодня средние ставки МБК останутся на том же уровне.</p> <p>Еврооблигации Котировки Rus30 составили 113,56% от номинала (+0,06 п.п.). Спред доходности к UST10 – 96,2 б.п. Сегодня у нас нейтральный взгляд на рынок российских евробондов.</p> <p>Рублевые облигации Цены на рынке корпоративных долгов во вторник подросли. Мы полагаем, что рынок рублевых долгов в основной своей массе завершит сегодняшний торговый день в нейтральной зоне.</p> <p>Акции Индекс РТС составил 1 913,57 п. (-0,73%). Мы считаем, что по итогам сегодняшних торгов цены на российском рынке акций существенно не изменятся.</p>
--	---

Ликвидные активы банков в ЦБ, млрд. руб.



Источник: ЦБ РФ, Банк Спурт

Индекс РТС



Источник: ФБ РТС, Банк Спурт

Индикаторы	Сегодня	Изменения	
		за день	за неделю
EUR/USD	1.3526	-0.0085	-0.0038
Нефть Brent, IPE	65.34	1.11%	-2.90%
S&P 500	1 512.58	0.21%	1.77%
Libor (6M) (%)	5.3600	-0.008	0.000
MOSPRIME(3M) (%)	5.1600	-0.040	-0.150
UST10 (%)	4.6700	0.040	0.030
RusGLB30	113.56	0.060	0.060
Доллар (ММВБ USD/RUB_UTS_TOM),Bid	25.7900	0.0650	0.1000
Евро (ММВБ EUR/RUB_UTS_TOD)	34.9545	-0.0900	-0.1305
Остатки на корсчетах в ЦБ (млрд. руб.)	397.2	-30.6	-13.8
Депозиты банков в ЦБ (млрд. руб.)	970.7	30.3	392.2
Индекс РТС	1 913.6	-0.73%	-1.13%
Индекс ММВБ	1 684.11	-0.80%	-0.78%
ЗВР (млрд. дол.)	361.2		0.00
Денежная база узкое опр. (млрд. руб.)	3 216.2		44.00

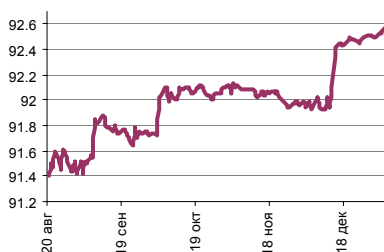
ВАЛЮТНЫЙ И ДЕНЕЖНЫЙ РЫНКИ

Курс рубль-доллар



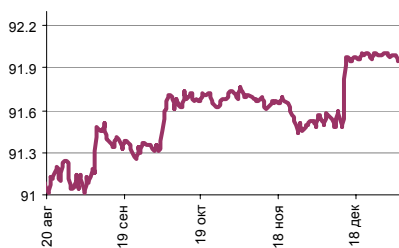
Источник: ММВБ, Банк Спурт

Индекс рубля к корзине валют (50% \$, 50% €)



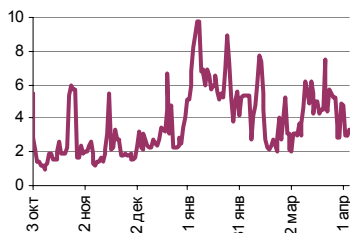
Источник: Банк Спурт

Индекс рубля к корзине валют (0,6 \$, 0,4 €)



Источник: Банк Спурт

MIACR, overnight



Источник: Банк России, Банк Спурт

Валютный рынок

Курс доллара по итогам вторника составил 25,79 руб., прибавив 6,5 коп. Обороты были средними. Мы полагаем, что сегодня курс американской валюты продолжит рост вследствие позитивной динамики доллара на FOREX.

На международном валютном рынке FOREX курс евро снизился - 1,355 (-0,5 цента). Снижение курса американской валюты было связано с заявлением ФРС, которое не подтвердило ожидания рынка относительно скорого снижения ставки рефинансирования. Мы полагаем, что в ближайшее время евро продолжит снижение к отметке 1,35.

Денежный рынок

Конъюнктура денежного рынка существенно не изменилась, фактические ставки МБК по предоставлению находились на уровне 3,4%. Уровень остатков средств на корсчетах и депозитах составил 1 367,9 млрд. руб. (-0,3 млрд. руб.). Сальдо операций с банковским сектором на утро 10.05.2007 г. составило 97,4 млрд. руб.

Банки не испытывают проблем с ликвидностью, запасов которой хватит для безболезненного прохождения нескольких налоговых периодов. Мы считаем, что сегодня средние ставки МБК останутся на том же уровне - 3,3-3,4%.

[Вернуться к оглавлению](#)

РЫНОК ВАЛЮТНЫХ ОБЛИГАЦИЙ

UST 10



Источник: Reuter, Банк Спурт

RusGLB30



Источник: Reuter, Банк Спурт

Казначейские облигации

Ставка десятилетней ноты выросла – 4,67% (+4 б.п.)-после комментария FOMC. Инвесторам «не понравилось» то, что ФРС видит риск роста инфляции в стержневом исчислении, хотя сам statement по смысловому содержанию мало отличался от предыдущих докладов. Мы считаем, что по итогам сегодняшних торгов доходность UST10 существенно не изменится.

Российские еврооблигации

Котировки Rus30 составили 113,56% от номинала (+0,06 п.п.). Спред доходности к UST10 – 96,2 б.п. Сегодня у нас нейтральный взгляд на рынок российских евробондов.

[Вернуться к оглавлению](#)

РУБЛЕВЫЕ ОБЛИГАЦИИ

Государственные облигации

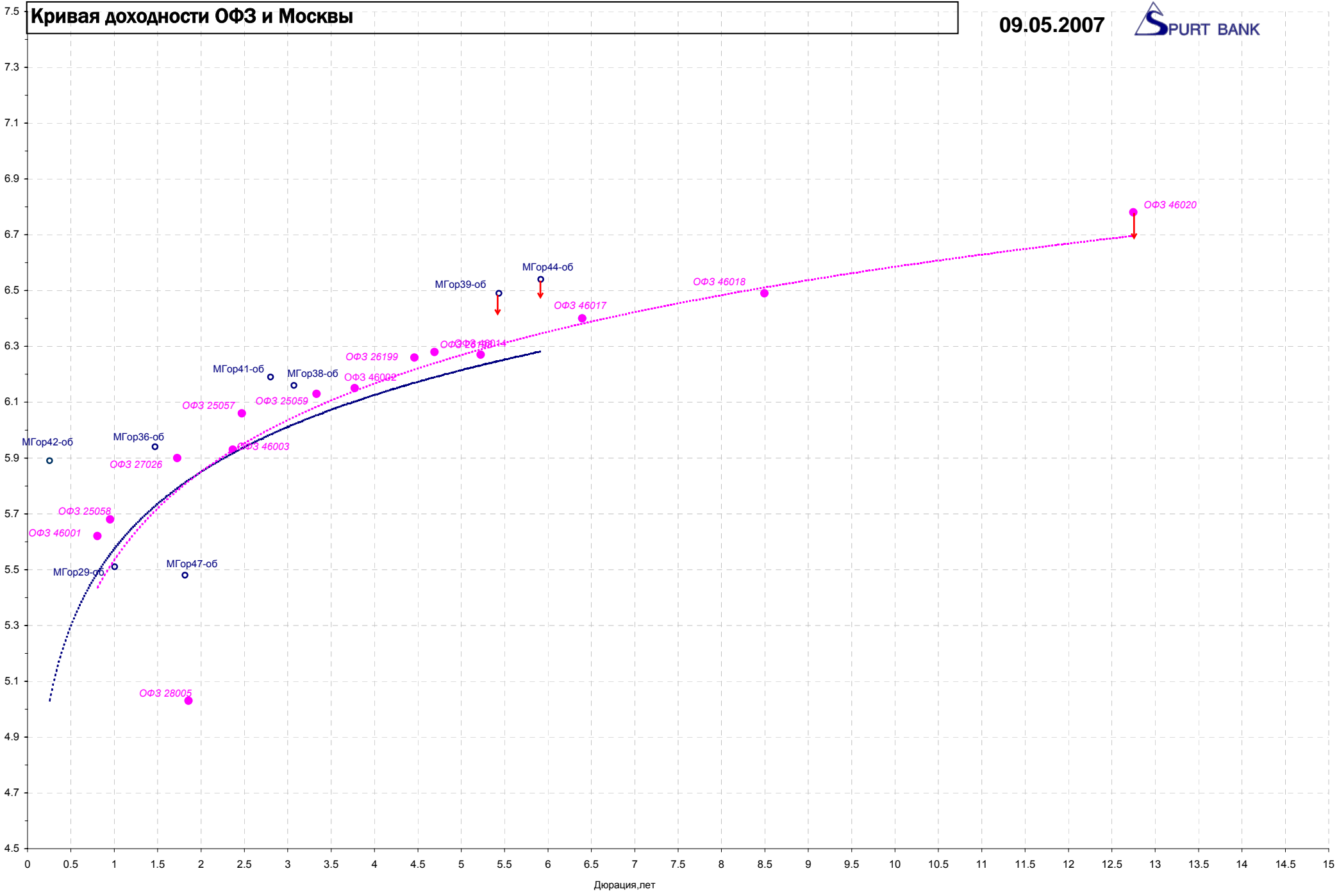
Спурт на рынке государственных облигаций во вторник, явился следствием нахлынувшей на рынок рублевых долгов ликвидности. В длинном сегменте отличную динамику продемонстрировала ОФЗ 46020, которую днем инвесторы готовы были покупать аж по 103%(!) от номинала. Единственным обстоятельством, не увязывающимся с общей позитивной картиной, были достаточно широкие спреды на покупку и продажу, что, очевидно, явилось рудиментом «межпраздничного» периода.

Мы полагаем, что сегодня цены в сегменте ОФЗ немного скорректируются на фоне роста ставок на западных рынках.

Корпоративные облигации

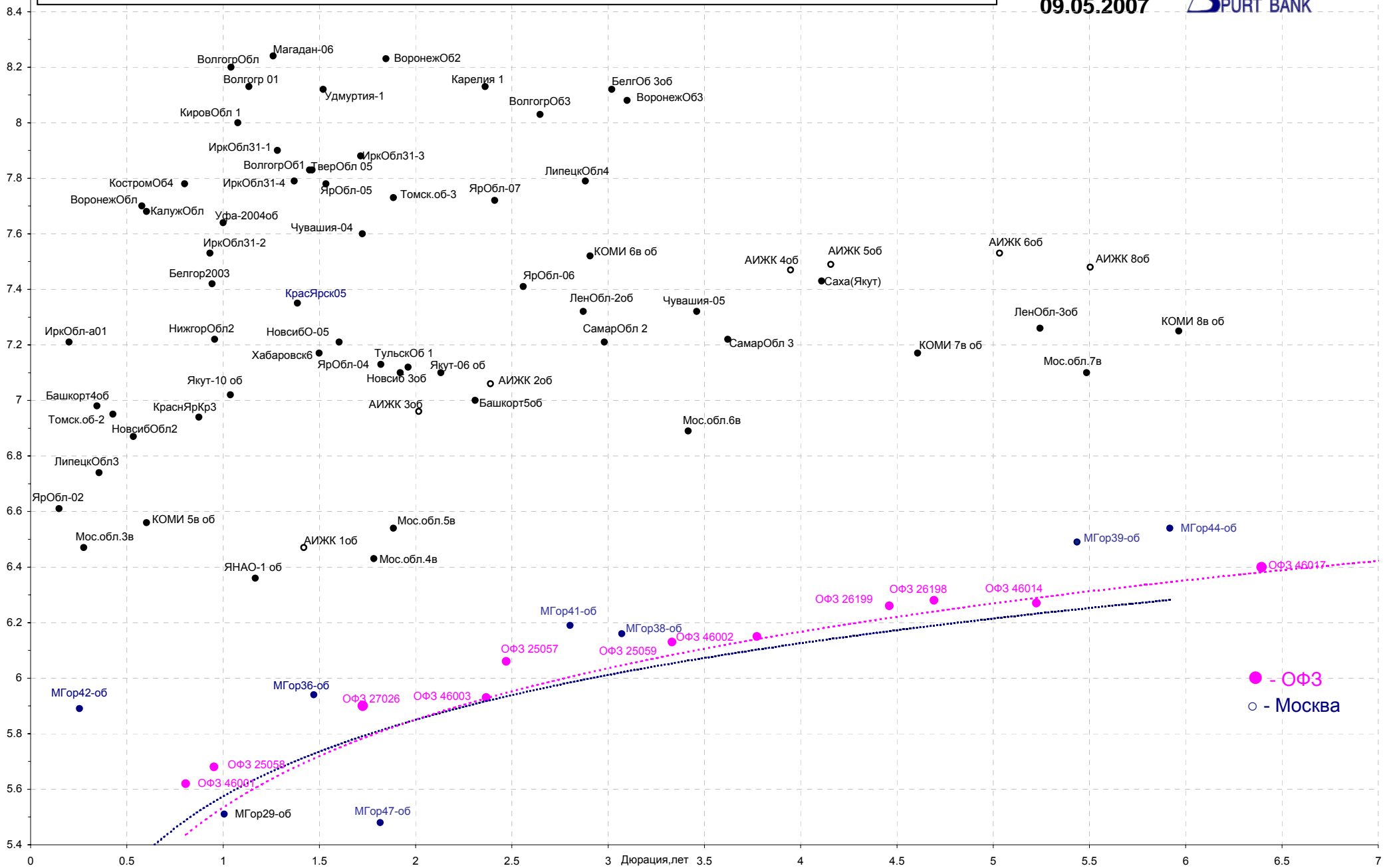
Цены на рынке корпоративных долгов подросли. На рынке доминировали позитивные настроения в связи с ростом уровня банковской ликвидности, укреплением рубля в долгосрочной перспективе, а также временным затишьем на первичном рынке. Впрочем, сегодня «волна» оптимизма может разбиться о «волнорез» роста ставок UST10. **Мы полагаем, что рынок рублевых долгов в основной своей массе завершит день в нейтральной зоне.**

[Вернуться к оглавлению](#)



Кривая доходности региональных долгов

09.05.2007

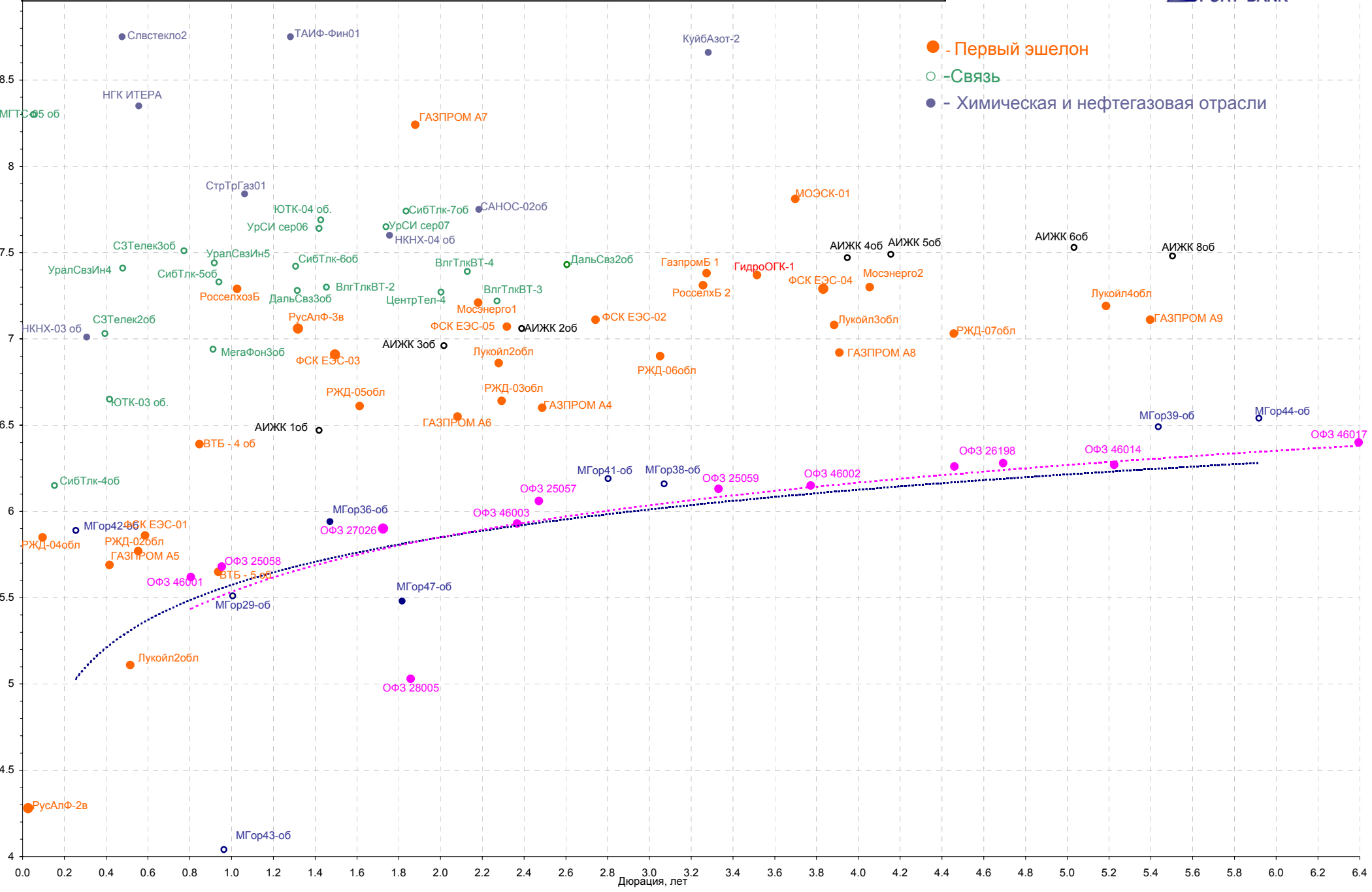


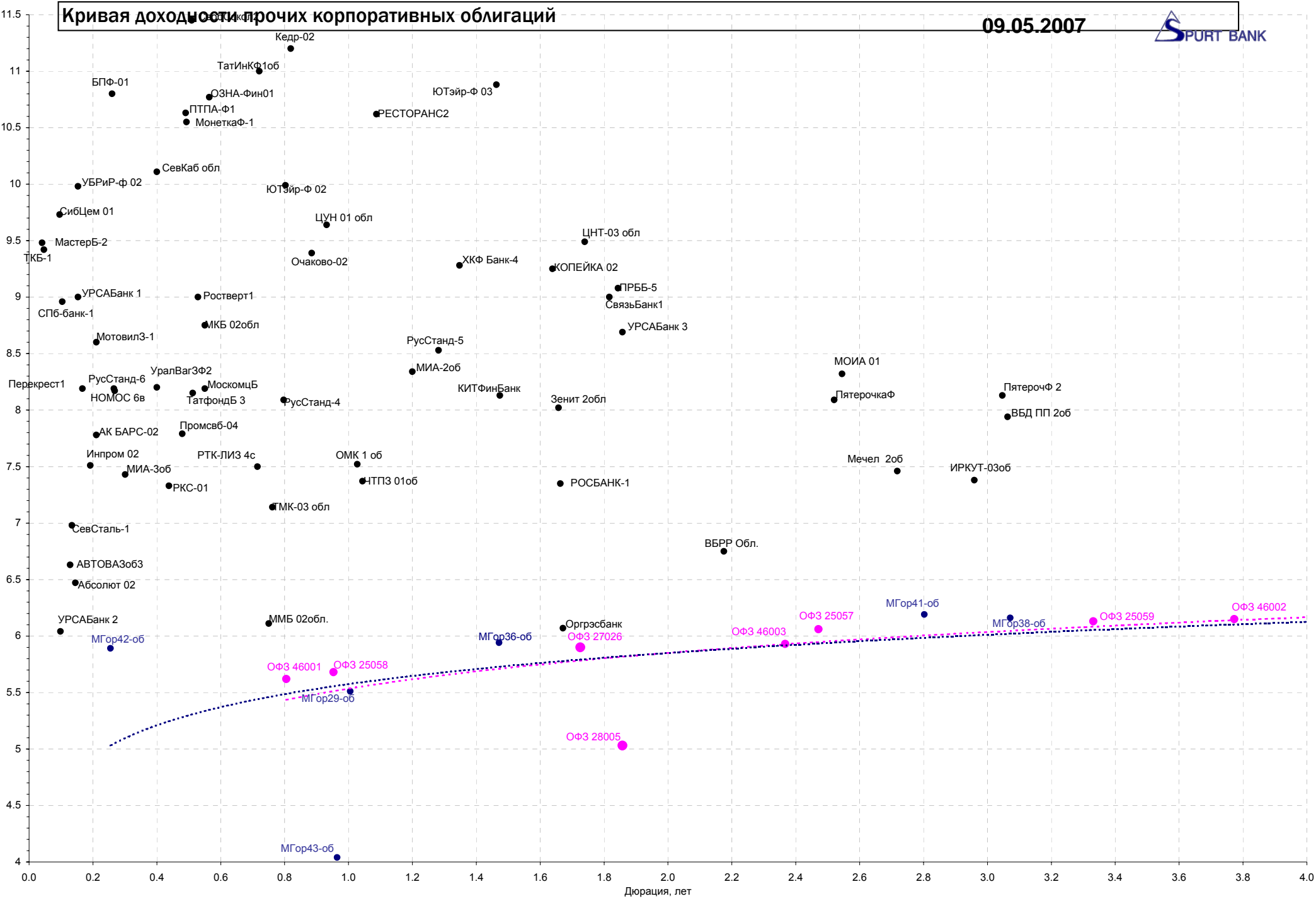
Кривая доходности корпоративных бумаг (1 и 2 эшелон)

09.05.2007



- - Первый эшелон
- - Связь
- - Химическая и нефтегазовая отрасли





Акции

«Все смешалось в доме Облонских»: наверное, так можно характеризовать динамику российского рынка акций во вторник. Индекс РТС составил 1 913,57 п. (-0,73%). На рынке отсутствуют четко сформулированные идеи, за исключением покупок бумаг банковского сектора под предстоящее размещение акций ВТБ. Мы полагаем, что по итогам сегодняшних торгов цены на российском рынке акций существенно не изменятся.

[Вернуться к оглавлению](#)

НОВОСТИ

Государство может продать долю в «Камазе». Принадлежащие Росимуществу 34% акций предприятия внесены в план приватизации на 2007 г. Но как продавать этот пакет, чиновники еще не решили. Минэкономразвития хочет разместить его на бирже, а Росимущество настаивает на проведении аукциона. Государство в этом году может продать 34,01% акций «Камаза». Госпакет акций автозавода включен в дополнения к плану приватизации на 2007 г., сообщила вчера пресс-служба правительства. Точные сроки и способ приватизации представители Минэкономразвития и Росимущества назвать отказались. Чиновники не первый год собираются продать акции «Камаза», но не могут определиться со способом их продажи. Сначала Минэкономразвития предлагало продать госпакет на Лондонской фондовой бирже. Но в прошлом году предложило разместить допэмиссию акций «Камаза», сохранив в госсобственности блокирующий пакет. Часть акций планировалось продать стратегическому инвестору, а часть разместить на российской бирже. В марте глава Минэкономразвития Герман Греф подтверждал планы по продаже на бирже акций «Камаза».

Англо-голландский концерн Shell пытается прорваться в лидеры розничного рынка России: он готов биться за заправки ЮКОСа со структурами государственной «Роснефти» и ТНК-ВР. Как стало известно «Ведомостям», на торги, на которых разыгрываются 537 АЗС, собралась российская «дочка» Shell, которая подписала договор задатка с конкурсным управляющим ЮКОСа Эдуардом Ребгуном. ЮКОС создавал сеть заправок по крупницам. В 2000 г. вместе с другими крупнейшими компаниями он бросился скупать АЗС в Москве, начав с сетей в дюжину, а потом два десятка заправок. Старые станции он превращал в современные комплексы, чтобы открывать на АЗС магазины, временно стал совладельцем сети «Копейка». К 2003 г. гигант получил 50 АЗС в столице, застолбив 2-е место на локальном рынке. Но драка шла и в провинции: компания отвоевывала АЗС в Самаре, Новосибирске, других регионах. Теперь эти станции могут встать под знамена англо-голландского концерна Shell. О том, что российское ЗАО «Шелл Нефть» (принадлежит трем лондонским структурам нефтяного концерна) подписало договор задатка на покупку сети автозаправок ЮКОСа, выставяемых на торги в четверг, «Ведомостям» рассказали два источника, близких к аппарату конкурсного управляющего. Стартовая цена 12-го лота, на который претендует англо-голландская компания, — 7,7 млрд руб. «Мы всегда говорили, что рынок АЗС в России является для Shell стратегическим», — был краток представитель Shell в России Максим Шуб. В то же время добиться сколько-нибудь заметных успехов здесь компании не удалось: с 1997 г., когда компания впервые появилась на российском розничном рынке, она обзавелась 21 заправкой в Петербурге и семью — в Москве.

Аналитики инвестиционных компаний прогнозируют 12-процентное снижение чистой прибыли ОАО «НК «Роснефть» по US GAAP в 2006 году по сравнению с 2005 годом. Об этом свидетельствуют результаты опроса, проведенного информационным агентством АК&М. Выручка, согласно прогнозу аналитиков, увеличится на 40.7%, показатель EBITDA - на 12.1%. Как сообщалось ранее, Роснефть 15 мая планирует опубликовать отчетность за 2006 год по стандартам US GAAP.

По материалам Рейтер, ИА АКМ, Банка России, РБК, ФГС, Ведомости, МЭРИТ, РИА Новости, Время Новостей, ПРАЙМ-ТАСС, Популярная механика

ИТОГИ ТОРГОВ ЗА ДЕНЬ

ЕТС

Инструмент	Срвзвеш	Опен	Low	Close	Объем торгов
EUR_TODTOM	-0.0007	-0.0013	-0.0013	0.0005	43 600 000
EURTOD_UTS	35.0269	35.1245	35.01	-0.0188	27 161 000
EURTOM_UTS	34.9822	35.035	34.95	-0.09	24 478 000
USD_TODTOM	-0.0031	-0.0032	-0.0035	-0.0008	1 946 200 064
USDOD_UTS	25.7416	25.7299	25.7254	0.0324	644 966 976
USDOTM_UTS	25.7658	25.7274	25.7226	0.065	2 607 053 056

ГЦБ

Инструмент	Оборот	Срвзв цена	Изм срвзв	Дох срвзв	Кол сделок	Доразмещ
SU46020RMFS2	200 772 593	102.96	0.17	6.78	45	0
SU46018RMFS6	79 720 594	111.50	0.10	6.49	9	0
SU26199RMFS8	51 338 690	99.94	0.00	6.26	5	0
SU25061RMFS1	24 912 497	99.65	0.07	6.06	3	0
SU46017RMFS8	20 873 995	106.50	0.10	6.40	4	0
SU46014RMFS5	19 746 582	109.41	0.01	6.27	2	0
SU46021RMFS0	12 011 998	100.10	0.05	6.46	2	0
SU46001RMFS2	11 973 722	103.67	-0.03	5.62	5	0
SU46019RMFS4	5 378 593	59.59	-0.01	6.91	1	0
SU46005RMFS3	4 790 000	47.90	0.10	6.94	1	0
SU25060RMFS3	3 801 001	100.00	0.00	5.93	2	0
SU25058RMFS7	2 014 000	100.70	-0.03	5.68	1	0
Итого	439 737 045				84	

Региональные долги

Наименование	Оборот осн	Ср-взвеш цена	Изм ср-взвеш	Кол сделок	Оборот РПС	Оборот РЕПО
МГор47-об	2 246 399 000	107.20	0.00	6	0	175 141 200
Мос.обл.6в	172 175 300	107.61	-0.01	20	731 986 000	772 469 100
МГор44-об	152 725 200	109.98	0.17	17	146 157 000	522 717 100
Мос.обл.7в	117 811 700	105.56	0.04	17	248 060 500	837 668 200
МГор41-об	80 545 460	107.82	-0.07	5	727 672 800	115 051 400
НижгорОбл2	36 782 540	102.63	0.07	31	31 576 980	142 700 200
КОМИ 8в об	34 340 000	101.00	2.46	2	55 804 000	122 251 900
ЯНАО-1 об	18 802 040	104.35	-0.05	15	3 215 640	180 249 600
Мос.обл.5в	16 959 630	106.61	0.01	7	414 070 800	376 593 400
МГор38-об	11 261 130	112.60	0.00	2	78 855 000	326 297 700
ЯрОбл-06	8 084 447	100.14	0.06	5	218 999 400	28 354 390
Удмуртия-1	8 028 000	100.35	-0.03	2	30 111 000	0
Саха(Якут)	7 961 419	102.94	-0.06	7	0	97 249 800
НовсибОбл2	6 136 263	103.57	-0.15	20	0	191 671 500
Итого	3 019 735 000			275	3 350 506 000	8 075 604 000

Корпоративные долги

Инструмент	Оборот осн	Ср-взвеш цена	Изм ср-взвеш	Кол сделок	Оборот РПС	Оборот РЕПО
БанкСОЮЗ02	94 154 410	100.16	-0.39	11	30 141 000	0
Абсолют 02	64 176 580	100.48	-0.05	1	64 214 900	0
Мечел 2об	62 413 400	102.93	0.03	51	0	0
ДМЦЕНТРо61	56 042 560	100.98	0.38	7	50 445 000	95 524 900
СанвэйГ 01	41 931 200	99.53	-0.76	5	0	18 583 640
РазгуляйФ2	22 568 500	100.3	0.05	5	94 475 620	9 014 470
МаирИнв-02	22 515 250	100	0.23	8	20 000 000	83 997 770
СлавИнв 02	22 003 200	100.01	1.02	3	1 229 181 000	53 977 380
РосселлБ 3	21 646 520	100.45	-0.05	23	0	274 667 800
ПятерочФ 2	20 908 600	104.07	0.13	4	51 739 200	109 980 800
СибТлк-7об	20 390 000	101.95	-0.15	2	0	264 563 600
ХКФ Банк-3	20 345 440	100.58	0.08	7	45 277 500	9 325 890
Евросервис	20 208 090	100.05	-0.01	9	0	37 153 920
ФСК ЕЭС-05	19 780 000	100.57	-0.07	74	0	444 934 400
ПятерочкаФ	18 262 560	109.25	0.43	14	27 200 000	199 470 300
МастерБ-3	15 637 440	100.24	-0.04	8	60 147 000	0
ФСК ЕЭС-03	15 574 230	100.44	0.02	48	0	295 191 700
Мосэнерго1	15 561 330	100.96	-0.03	25	272 570 000	274 149 400
ЛукойлЗобл	15 096 080	100.53	0.03	6	341 784 000	684 404 700
ТГК-1 01	13 897 430	100.2	0.06	43	0	95 071 500
ИнкомЛада2	13 797 690	100.27	-0.41	4	12 556 250	80 548 860
ХКФ Банк-4	13 169 100	101.3	-0.55	3	70 998 000	112 397 200
Орхидея 01	13 138 550	100.11	0.01	8	32 032 000	223 988 100
ГАЗПРОМ А4	12 327 350	104.28	-0.03	14	28 163 700	65 200 120
АИЖК 8об	12 227 800	101.9	0.10	2	50 950 000	261 865 200
Итого	1 371 422 000			1100	9 777 836 000	24 680 670 000

Акции

Инструмент	Оборот осн	Ср-взвеш цена	%	Кол сделок	Оборот РПС	Оборот РЕПО
РАО ЕЭС	8 645 962 000	34.169	-1.83%	24 285	556 612 400	11 906 740 000
ГМКНорник	4 077 973 000	5165.25	-1.97%	12 115	888 782 200	3 289 082 000
ГАЗПРОМ ао	3 774 163 000	252.33	-1.44%	13 455	684 078 200	15 615 560 000
Сбербанк	2 491 691 000	102856.17	0.14%	1 862	2 680 054	3 285 309 000
ЛУКОЙЛ	2 261 304 000	1993.81	-0.01%	8 516	313 103 100	2 727 369 000
Сбербанк-п	2 105 171 000	1570.73	0.88%	9 704	52 601 590	807 289 900
Сургнфгз	1 276 586 000	33.072	-0.22%	4 042	531 165 900	1 400 943 000
Роснефть	1 176 666 000	219.51	-1.26%	5 098	134 695	3 049 114 000
Ростел -ао	544 041 900	233.27	0.50%	2 720	22 764 410	3 756 178 000
Итого	28 742 840 000			113 455	3 214 660 000	49 174 380 000

Источник: ММВБ

[Вернуться к оглавлению](#)

Управление Казначейства АКБ «Спурт»

Директор Казначейства
+7 843 291 50 02**Шайхутдинов Кирилл Владимирович**
kirill@spurtbank.ru

Отдел торговых операций на финансовых рынках

Долговые инструменты, МБК, валюта
+7 843 291 51 41Шамарданов Адель Ильич
ashamardanov@spurtbank.ru

Экономист

Мартынов Сергей Андреевич
smartynov@spurtbank.ru

Отдел доверительного управления

Начальник отдела
+7 843 291 50 29**Хайруллин Айбулат Рашитович**
aybulat@spurtbank.ru

Отдел анализа финансовых рынков

Аналитик
+7 843 291 50 27Родченко Марина Викторовна
mrodchenko@spurtbank.ruАналитик
+7 843 291 51 27Галеев Тимур Равилевич
tgaleev@spurtbank.ru

Отдел расчетов и корреспондентских отношений

Зам. Директора Казначейства. Начальник отдела
+7 843 291 50 60**Угарова Татьяна Алексеевна**
tugarova@spurtbank.ruВалютные корр. счета
+7 843 291 50 61Журавлев Сергей Александрович
sjouravlev@spurtbank.ruРублевые корр. счета
+7 843 291 50 62Лаврова Жанна Юрьевна
jlavrona@spurtbank.ruБэк-офис МБК
+7 843 291 50 64Сафина Гузелия Зиннуровна
gsafina@spurtbank.ruSWIFT
+7 843 291 50 66Анцис Рузалия Рашитовна
rancis@spurtbank.ruРасчеты РКЦ
+7 843 291 50 65Каштанова Валентина Ефимовна
vkashtanova@spurtbank.ru

Настоящий информационный обзор рынка ценных бумаг содержит оценки и прогнозы Управления Казначейства Акционерного коммерческого Банка «Спурт» (открытое акционерное общество) (далее – «Банк») касательно будущих событий и/или действий, перспектив развития ситуации на рынке ценных бумаг, вероятности наступления определенных событий и совершения определенных действий на рынке ценных бумаг. Инвесторы не должны полностью полагаться на оценки и прогнозы, содержащиеся в настоящем обзоре, так как фактическое положение дел на рынке ценных бумаг в будущем может отличаться от прогнозируемых результатов по многим причинам.

Настоящий информационный обзор не является офертой - предложением купить или продать какие-либо ценные бумаги или связанные с ними финансовые инструменты либо принять участие в какой-либо стратегии торговли. Описание любой компании или компаний, или их ценных бумаг, или рынков, или направлений развития, упомянутых в данном обзоре, не предполагают полноты их описания. Представленные информация и мнения не были специально подготовлены для конкретной операции любых третьих лиц и не представляют детальный анализ конкретной ситуации, сложившейся у третьих лиц.

Информация и заключения, изложенные в настоящем обзоре, не заменяют независимую оценку инвестиционных потребностей и целей какого-либо лица.

Данный обзор может использоваться только для информационных целей. Цитирование или использование всей или части информации, содержащейся в настоящем отчете, допускается только с прямо оговоренного разрешения Банка.